

ОТЧЕТ О ФИНАНСОВЫХ РЕЗУЛЬТАТАХ ДЕЯТЕЛЬНОСТИ УЧРЕЖДЕНИЯ

на 1 января 2019 г.

Учреждение Муниципальное бюджетное дошкольное образовательное учреждение № 122 г. Липецка

Обособленное подразделение _____

Учредитель _____

Наименование органа, осуществляющего полномочия учредителя _____

Периодичность годовая _____

Единица измерения: руб.

Форма по ОКУД	КОДЫ
Дата	0503721
по ОКПО	01 01 2019
ИНН	4824026773
по ОКТМО	
по ОКПО	
ИНН	
Глава по БК	
по ОКЕИ	383

Наименование показателя	Код строки	Код аналитики	Деятельность с целевыми средствами	Деятельность по государственному заданию	Приносящая доход деятельность	Итого
1	2	3	4	5	6	7
Доходы (стр. 030+стр. 040+стр. 050+стр. 060+стр. 090+стр. 100)	010	100	447 287,20	26 869 229,08	6 577 766,74	33 894 283,02
<i>Доходы от собственности</i>	030	120	-	-	13 923,98	13 923,98
<i>Доходы от оказания платных услуг (работ), компенсаций затрат</i>	040	130	-	27 029 300,00	5 647 471,26	32 676 771,26
<i>Штрафы, пени, неустойки, возмещения ущерба</i>	050	140	-	-	2 845,00	2 845,00
<i>Безвозмездные поступления от бюджетов</i>	060	150	-	-	-	-
в том числе:						
поступления от наднациональных организаций и правительств иностранных государств	062	152	-	-	-	-
поступления от международных финансовых организаций	063	153	-	-	-	-
<i>Доходы от операций с активами</i>	090	170	-	-351 756,88	102 608,50	-249 148,38
в том числе:						
доходы от переоценки активов	091	171	-	-	-	-
доходы от реализации активов	092	172	-	-351 756,88	79 940,60	-271 816,28
из них:						
доходы от реализации нефинансовых активов	093	172	-	-351 756,88	79 940,60	-271 816,28
доходы от реализации финансовых активов	096	172	-	-	-	-
чрезвычайные доходы от операций с активами	099	173	-	-	22 667,90	22 667,90


Наименование показателя	Код строки	Код аналитики	Деятельность с целевыми средствами	Деятельность по государственному заданию	Приносящая доход деятельность	Итого
1	2	3	4	5	6	7
<i>Прочие доходы</i>	100	180	447 287,20	191 685,96	810 918,00	1 449 891,16
из них:						
субсидии	101	183	447 287,20	-	-	447 287,20
субсидии на осуществление капитальных вложений	102	184	-	-	-	-
иные трансферты	103	189	-	-	747 658,00	747 658,00
иные прочие доходы	104	189	-	191 685,96	63 260,00	254 945,96
Расходы (стр. 160 + стр. 170 + стр. 190 + стр. 210 + стр. 230 + стр. 240 + стр. 250 + стр. 260)	150	200	223 040,00	27 906 770,43	6 544 739,58	34 674 550,01
<i>Оплата труда и начисления на выплаты по оплате труда</i>	160	210	-	21 119 997,81	317 019,43	21 437 017,24
в том числе:						
заработная плата	161	211	-	16 236 918,71	243 492,91	16 480 411,62
прочие выплаты	162	212	-	5 038,44	-	5 038,44
начисления на выплаты по оплате труда	163	213	-	4 878 040,66	73 526,52	4 951 567,18
<i>Оплата работ, услуг</i>	170	220	223 040,00	4 029 699,88	633 858,55	4 886 598,43
в том числе:						
услуги связи	171	221	-	34 406,10	-	34 406,10
транспортные услуги	172	222	-	7 258,00	-	7 258,00
коммунальные услуги	173	223	-	3 061 629,46	14 482,02	3 076 111,48
арендная плата за пользование имуществом	174	224	-	-	-	-
работы, услуги по содержанию имущества	175	225	200 000,00	423 129,18	231 035,72	854 164,90
прочие работы, услуги	176	226	23 040,00	503 277,14	388 340,81	914 657,95
<i>Обслуживание долговых обязательств</i>	190	230	-	-	-	-
в том числе:						
обслуживание долговых обязательства учреждения	193	233	-	-	-	-
процентные расходы по обязательствам	194	234	-	-	-	-
<i>Безвозмездные перечисления организациям</i>	210	240	-	-	-	-
в том числе:						
безвозмездные перечисления государственным и муниципальным организациям	211	241	-	-	-	-
безвозмездные перечисления организациям, за исключением государственных и муниципальных организаций	212	242	-	-	-	-
<i>Безвозмездные перечисления бюджетам</i>	230	250	-	-	-	-
в том числе:						
перечисления наднациональным организациям и правительствам иностранных государств	232	252	-	-	-	-
перечисления международным организациям	233	253	-	-	-	-

Наименование показателя	Код строки	Код аналитики	Деятельность с целевыми средствами	Деятельность по государственному заданию	Приносящая доход деятельность	Итого
1	2	3	4	5	6	7
Социальное обеспечение	240	260	-	-	-	-
в том числе:						
пособия по социальной помощи населению	242	262	-	-	-	-
пенсии, пособия, выплачиваемые организациями сектора государственного управления	243	263	-	-	-	-
Прочие расходы	250	290	-	407 818,48	4 527,00	412 345,48
Расходы по операциям с активами	260	270	-	2 349 254,26	5 589 334,60	7 938 588,86
из них:						
амортизация основных средств и нематериальных активов	261	271	-	831 614,56	280 543,60	1 112 158,16
расходование материальных запасов	264	272	-	1 517 639,70	5 308 791,00	6 826 430,70
чрезвычайные расходы по операциям с активами	269	273	-	-	-	-
Чистый операционный результат (стр. 301 - стр. 302); (стр. 310 + стр.400)	300		224 247,20	-1 037 541,35	33 027,16	-780 266,99
Операционный результат до налогообложения (стр.010 - стр 150)	301		224 247,20	-1 037 541,35	33 027,16	-780 266,99
Налог на прибыль	302		-	-	-	-
Операции с нефинансовыми активами (стр. 320 + стр. 330 + стр. 350 + стр. 360 + стр. 370 + стр. 380 + стр.390)	310		-	-108 669,32	702,54	-107 966,78
Чистое поступление основных средств	320		-	-115 681,40	-43 326,60	-159 008,00
в том числе:						
увеличение стоимости основных средств	321	310	224 247,20	715 933,16	237 217,00	1 177 397,36
уменьшение стоимости основных средств	322	41X	224 247,20	831 614,56	280 543,60	1 336 405,36
Чистое поступление нематериальных активов	330		-	-	-	-
в том числе:						
увеличение стоимости нематериальных активов	331	320	-	-	-	-
уменьшение стоимости нематериальных активов	332	42X	-	-	-	-
Чистое поступление произведенных активов	350		-	-	-	-
в том числе:						
увеличение стоимости произведенных активов	351	330	-	-	-	-
уменьшение стоимости произведенных активов	352	43X	-	-	-	-
Чистое поступление материальных запасов	360		-	7 012,08	44 029,14	51 041,22
в том числе:						
увеличение стоимости материальных запасов	361	340	-	1 524 651,78	5 357 014,14	6 881 665,92
уменьшение стоимости материальных запасов	362	440	-	1 517 639,70	5 312 985,00	6 830 624,70

Наименование показателя	Код строки	Код аналитики	Деятельность с целевыми средствами	Деятельность по государственному заданию	Приносящая доход деятельность	Итого
1	2	3	4	5	6	7
<i>Чистое поступление прав пользования активом</i>	370		-	-	-	-
в том числе:						
увеличение стоимости прав пользования активом	371	350	-	-	-	-
уменьшение стоимости прав пользования активом	372	450	-	-	-	-
<i>Чистое изменение затрат на изготовление готовой продукции (работ, услуг)</i>	380		-	-	-	-
в том числе:						
увеличение затрат	381	X	-	26 667 337,39	5 736 678,73	32 404 016,12
уменьшение затрат	382	X	-	26 667 337,39	5 736 678,73	32 404 016,12
<i>Чистое изменение расходов будущих периодов</i>	390	X	-	-	-	-
Операции с финансовыми активами и обязательствами (стр. 410 – стр. 510)	400		224 247,20	-928 872,03	32 324,62	-672 300,21
Операции с финансовыми активами (стр. 420 + стр. 430 + стр. 440 + стр. 460 + стр. 470 + стр. 480)	410		-	86 947 203,92	20 078,91	86 967 282,83
<i>Чистое поступление средств учреждений</i>	420		-	-	-10 379,12	-10 379,12
в том числе:						
поступление средств	421	510	447 287,20	27 033 030,17	6 657 871,39	34 138 188,76
выбытие средств	422	610	447 287,20	27 033 030,17	6 668 250,51	34 148 567,88
<i>Чистое поступление ценных бумаг, кроме акций</i>	430		-	-	-	-
в том числе:						
увеличение стоимости ценных бумаг, кроме акций и иных форм участия в капитале	431	520	-	-	-	-
уменьшение стоимости ценных бумаг, кроме акций и иных форм участия в капитале	432	620	-	-	-	-
<i>Чистое поступление акций и иных форм участия в капитале</i>	440		-	-	-	-
в том числе:						
увеличение стоимости акций и иных форм участия в капитале	441	530	-	-	-	-
уменьшение стоимости акций и иных форм участия в капитале	442	630	-	-	-	-
<i>Чистое предоставление займов (ссуд)</i>	460		-	-	-	-
в том числе:						
увеличение задолженности по предоставленным займам (ссудам)	461	540	-	-	-	-
уменьшение задолженности по предоставленным займам (ссудам)	462	640	-	-	-	-
<i>Чистое поступление иных финансовых активов</i>	470		-	-	-	-
в том числе:						
увеличение стоимости иных финансовых активов	471	550	-	-	-	-
уменьшение стоимости иных финансовых активов	472	650	-	-	-	-


Наименование показателя	Код строки	Код аналитики	Деятельность с целевыми средствами	Деятельность по государственному заданию	Приносящая доход деятельность	Итого
1	2	3	4	5	6	7
Чистое увеличение дебиторской задолженности	480			86 947 203,92	30 458,03	86 977 661,95
в том числе:						
увеличение дебиторской задолженности	481	560	477 287,20	✓ 115 102 458,31	✓ 6 523 465,11	122 103 210,62
уменьшение дебиторской задолженности	482	660	477 287,20	28 155 254,39	6 493 007,08	35 125 548,67
Операции с обязательствами (стр. 520 + стр. 530 + стр. 540 + стр. 550 + стр.560)	510		-224 247,20	87 876 075,95	-12 245,71	87 639 583,04
Чистое увеличение задолженности по привлечением перед резидентами	520					
в том числе:						
увеличение задолженности по привлечением перед резидентами	521	710				
уменьшение задолженности по привлечением перед резидентами	522	810				
Чистое увеличение задолженности по привлечением перед нерезидентами	530					
в том числе:						
увеличение задолженности по привлечением перед нерезидентами	531	720				
уменьшение задолженности по привлечением перед нерезидентами	532	820				
Чистое увеличение прочей кредиторской задолженности	540		-224 247,20	336 634,14	-23 411,95	88 974,99
в том числе:						
увеличение прочей кредиторской задолженности	541	730	447 287,20	29 528 821,79	6 629 871,83	36 605 980,82
уменьшения прочей кредиторской задолженности	542	830	671 534,40	✓ 29 192 187,65	6 653 283,78	36 517 005,83
Чистое изменение доходов будущих периодов	550	X		87 299 000,00	11 166,24	87 310 166,24
Чистое изменение резервов предстоящих расходов	560	X		240 441,81		240 441,81

Руководитель  Л.И. Лялюк
(расшифровка подписи)

Главный бухгалтер  О.Н. Королькова
(расшифровка подписи)

Централизованная бухгалтерия


(наименование, ОГРН, ИНН, КПП, местонахождение)

Руководитель  (уполномоченное лицо)

(должность)

(подпись)

(расшифровка подписи)

Исполнитель  О.Н. Королькова
(расшифровка подписи)

О.Н. Королькова
(расшифровка подписи)

23-01-94
(телефон, e-mail)

" 09 " января 2019 г.